

# next appennino

Fondo complementare aree sisma 2009-2016

## INCENTIVI PER LE IMPRESE

NextAppennino è un progetto elaborato per le aree dell'**Appennino Centrale** interessate dai **terremoti del 2009 e del 2016**, dalle **Strutture di Governo per la Ricostruzione post-sisma**, insieme alle **Regioni** e ai **Comuni** coinvolti.

L'intento è quello di accompagnare la ricostruzione fisica dei territori danneggiati dai terremoti con risorse dedicate, per offrire nuove opportunità di sviluppo alle comunità locali, alle imprese, alle amministrazioni pubbliche, nel segno della transizione ecologica e digitale e della prevenzione dei rischi, valorizzando l'ambiente e i beni culturali, per dare all'Appennino Centrale una nuova prospettiva di popolamento e di crescita economica.

Si tratta di una opportunità per i **183 Comuni di Abruzzo, Lazio, Marche, Umbria** compresi nei due "crateri" del 2009 e del 2016, i cui territori coprono un'area vastissima nel cuore del Centro Italia, culla di inestimabili beni storici, artistici, culturali e di bellezze naturali straordinarie.

La devastazione provocata dal terremoto nell'Appennino Centrale è stata enorme. Il sisma de L'Aquila, nel 2009, e quello del Centro Italia, nel 2016, hanno causato più di 600 morti e distrutto centomila edifici, quasi diecimila opere pubbliche e quattromila chiese ed edifici di culto, con danni materiali per 50 miliardi di euro, in un bacino dove vivono circa 700 mila persone. I due eventi sismici hanno stravolto la vita, le abitudini, la società e l'economia di quei luoghi, molti dei quali compresi nelle zone montane più interne, già sofferenti di un forte spopolamento.

NextAppennino è stato pensato, voluto e realizzato per guardare al futuro di questi territori, mettendo a loro disposizione **1 miliardo e 780 milioni di euro**, stanziati dal «*Fondo complementare nazionale*» che affianca il Piano Nazionale di Ripresa e Resilienza, e che di fatto rappresenta l'unico programma a carattere territoriale del PNRR.

Il fondo offre alle imprese e alle amministrazioni pubbliche risorse aggiuntive e complementari rispetto a quelle già stanziati per gli interventi di **ricostruzione post sisma**, pubblici e privati, e a quelle previste dagli strumenti nazionali, compresi quelli finanziati dal PNRR nazionale.

Gli obiettivi del fondo sono stati definiti e approvati dalla **Cabina di Coordinamento**, che gestisce il piano, attuato attraverso le Ordinanze del Commissario Straordinario per la Ricostruzione post sisma 2016.

Gli obiettivi perseguiti sono la transizione ecologica e digitale, la sostenibilità, la prevenzione, l'inclusione sociale, l'occupazione dei giovani e delle donne, il rafforzamento e la crescita delle imprese, la rigenerazione urbana, la valorizzazione del patrimonio ambientale, dei beni storici e culturali, delle produzioni agricole e alimentari locali, del turismo, ma anche il rafforzamento del sistema della conoscenza, in stretto collegamento con le Università, il miglioramento delle infrastrutture stradali e ferroviarie, della connessione e dei servizi digitali, la mobilità sostenibile.

L'intero pacchetto degli interventi è affidato a una Cabina di Coordinamento composta dal **Commissario Straordinario per la ricostruzione post sisma 2016**, che la presiede, dal responsabile della **Struttura Sisma Abruzzo 2009**, dal **Capo Dipartimento Casa Italia**, dai **presidenti delle Regioni Abruzzo, Lazio, Marche e Umbria** e dai rappresentanti dei sindaci delle quattro regioni. I provvedimenti vengono adottati attraverso le Ordinanze del Commissario Sisma 2016 previa intesa con la Struttura Sisma Abruzzo 2009 e i Presidenti delle Regioni.

La Cabina di coordinamento integrata programma l'utilizzo delle risorse e seleziona i progetti per il rilancio e lo sviluppo di tutte le aree del Centro Italia colpite dagli eventi sismici.

Per la gestione degli interventi i soggetti attuatori si avvalgono di **Invitalia**, **Unioncamere** e delle **società di sviluppo regionali** per la promozione degli incentivi e l'accompagnamento delle imprese.

## Gli incentivi

- ▶ Investimenti di grande dimensione
- ▶ Investimenti di medie dimensioni
- ▶ Avvio, crescita e rientro di microimprese
- ▶ Investimenti innovativi delle PMI
- ▶ Avvio, crescita e rientro delle PMI
- ▶ Sostegno a cultura, turismo, sport
- ▶ Partenariato speciale per la valorizzazione del patrimonio pubblico
- ▶ Inclusione sociale, cooperazione e terzo settore
- ▶ Sostegno alla costituzione di associazioni agrosilvopastorali
- ▶ Economia circolare e filiere agroalimentari
- ▶ Ciclo delle macerie

## Investimenti di grande dimensione (B1.1)

Fondo complementare aree sisma 2009-2016

**80 milioni di euro per programmi di sviluppo industriale, R&S, turistici e di tutela ambientale**

### COSA

Attraverso la sottoscrizione di un *Contratto di Sviluppo*, sostiene gli investimenti produttivi di rilevante dimensione finanziaria e impatto sui territori dei crateri 2009 e 2016.

### PER CHI

Il programma di sviluppo può essere realizzato da **imprese di qualsiasi** dimensione, anche ricorrendo allo strumento del Contratto di Rete.

### COME

Il *Contratto di Sviluppo* prevede, su iniziative di una o più imprese, la realizzazione di:

- programmi di **sviluppo industriale**
- programmi di **sviluppo per la tutela ambientale**
- programmi di **sviluppo di attività turistiche e culturali**

Il programma di sviluppo deve essere concluso entro 36 mesi dalla data di concessione delle agevolazioni. L'importo complessivo delle spese e dei costi ammissibili degli investimenti non deve essere inferiore a 20 milioni di euro, ovvero non meno di 7,5 milioni di euro per attività di trasformazione e commercializzazione di prodotti agricoli e per i programmi di sviluppo di attività turistiche.

### AMBITI DI INTERVENTO

- **suolo aziendale** e sue sistemazioni
- **opere murarie** e assimilate
- **infrastrutture specifiche** aziendali
- **macchinari, impianti** e attrezzature varie
- **programmi informatici, brevetti, licenze, know-how** e conoscenze tecniche non brevettate
- **consulenze** (per le sole PMI)



## TEMPI

### Procedura a sportello

- Data inizio presentazione delle domande > **1 settembre 2022, ore 10.00**
- Data fine presentazione delle domande > **30 settembre 2022, ore 23.59**

Scopri di più...



## Investimenti di medie dimensioni (B1.2)

Fondo complementare aree sisma 2009-2016

### 100 milioni di euro per programmi di sviluppo

*Investimenti di medie dimensioni (B1.2) e Ciclo delle macerie (B3.3) fanno parte dello stesso bando e si dividono il budget complessivo di 110 milioni di euro (100 milioni per la sub misura B1.2 e 10 milioni per la sub misura B 3.3)*

#### COSA

Supporta programmi di sviluppo composti da uno o più progetti d'investimento, a carattere produttivo e/o ambientale, ai quali possono essere aggiunti anche progetti di ricerca e sviluppo.

#### PER CHI

Imprese di qualsiasi tipologia e di qualsiasi dimensione che promuovono il programma e/o le eventuali altre imprese del Contratto di rete.

#### COME

Sono ammessi programmi di investimento produttivo a carattere industriale, turistico e di trasformazione di prodotti agroalimentari e i programmi di tutela ambientale e in misura complementare, progetti di R&S.

I programmi di investimento presentati devono avere un importo non inferiore a 1.500.000,00 euro e non superiore a 20 milioni di euro. In caso di programmi presentati da reti di imprese i singoli progetti dovranno avere spese ammissibili non inferiori a 300.000,00 euro. Per programmi con investimenti ammissibili superiori a 4.000.000,00 di euro è possibile finanziare anche progetti di ricerca e sviluppo con spese minime ammissibili di 500.000,00 euro e nel limite massimo del 50% delle spese ammissibili del programma complessivo.

I programmi devono essere completati entro e non oltre il 31 dicembre 2024, salvo proroghe.

I programmi di investimento produttivo devono essere diretti a:

- **realizzazione** di nuove unità produttive
- **ampliamento** di unità produttive esistenti
- **riqualificazione** di unità produttive esistenti attraverso la diversificazione della produzione in nuovi prodotti aggiuntivi o cambiamenti fondamentali del processo produttivo complessivo
- **ristrutturazione** di un'unità produttiva esistente

I programmi di investimento per la tutela ambientale devono essere diretti a:

- Innalzare il livello di **tutela ambientale**
- Consentire l'adeguamento anticipato a **nuove norme UE**
- Ottenere una **maggiore efficienza energetica**
- **Favorire la cogenerazione** ad alto rendimento
- Promuovere la produzione di **energia da fonti rinnovabili**



- Permettere il **risanamento dei siti contaminati**
- Favorire il **riciclaggio e il riutilizzo dei rifiuti**

### AMBITI DI INTERVENTO

Le spese ammissibili per:

#### Programmi produttivi

- **Suolo aziendale** e sue sistemazioni
- **Opere murarie** e assimilate e Infrastrutture specifiche aziendali, ivi compreso l'acquisto di strutture dismesse (fabbricati e capannoni)
- **Macchinari, impianti** e attrezzature varie
- **Programmi informatici e servizi per le tecnologie dell'informazione** e della comunicazione (TIC), ivi comprese le tecnologie digitali quali intelligenza artificiale, blockchain e IoT commisurati alle esigenze produttive e gestionali dell'impresa
- **Immobilizzazioni immateriali, quali brevetti, licenze, know-how** e conoscenze tecniche non brevettate
- **Consulenze** (per le sole PMI)

#### Programmi di tutela ambientale:

Per le spese ammissibili relativamente ai programmi di tutela ambientale occorre far riferimento agli articoli 36, 37, 38, 40, 41, 45 e 47 del Regolamento GBER.

#### Progetti di Ricerca e Sviluppo

- **Personale**
- **Strumenti e attrezzature**
- **Ricerca contrattuale**
- **Spese generali**
- **Materiali di consumo**

### TEMPI

#### **Procedura a sportello**

- Data inizio presentazione delle domande > **15 settembre 2022, ore 10.00**
- Data fine presentazione delle domande > **14 ottobre 2022, ore 23.59**

Scopri di più...



## Avvio, crescita e rientro di microimprese (B1.3a)

Fondo complementare aree sisma 2009-2016

**100 milioni di euro per sostenere nascita, sviluppo e consolidamento della microimprenditorialità**

### COSA

Incentiva la nascita, lo **sviluppo e la rilocalizzazione di iniziative micro-imprenditoriali** o professionali, anche per favorire lo sviluppo dell'imprenditorialità locale, l'attrazione di nuovi imprenditori ed il rientro di quelli già attivi nel territorio del sisma.

### PER CHI

È possibile presentare domanda per:

**avvio di impresa**, destinato alle imprese da costituire o costituite da non oltre 12 mesi alla data di presentazione della domanda, sia in forma individuale (incluse le libere professioni), sia societaria (incluse le società cooperative), o persona fisica/team di progetto.

**sviluppo di impresa**, destinato alle imprese costituite da più di 12 mesi alla data di presentazione della domanda, in forma individuale o societaria (incluse le società cooperative), i cui soci persone fisiche devono essere, in misura almeno pari alla metà della compagine, composta da soggetti "over 18" residenti nelle aree dei crateri sismici 2009 e 2016 o che vi trasferiranno la residenza preliminarmente all'ammissione alle agevolazioni.

### COME

Programmi finalizzati a:

- **Avvio di iniziative micro-imprenditoriali** (importo compreso tra i 40.000 e 250.000 euro)
- **Sviluppo di micro e piccole imprese esistenti** alla data di presentazione della domanda (importo compreso tra i 40.000 e 400.000 euro)

*È prevista un'assegnazione prioritaria con valutazione a sportello per le imprese che hanno avuto un danno da sisma, mentre si procede con valutazione a graduatoria per le altre imprese.*

### AMBITI DI INTERVENTO

- **Opere murarie** e assimilate (entro il limite del 50% del totale del programma di spesa)
- **Macchinari, impianti, attrezzature** e strumenti nuovi di fabbrica
- **Programmi informatici e servizi per le nuove tecnologie:** acquisto licenze d'uso SW, progettazione e/o **sviluppo di software applicativi**, di piattaforme digitali, di App



- **Brevetti, licenze ed altre immobilizzazioni immateriali**, entro il limite del 40% del totale del programma di spesa, con specifico riferimento a:
  - **progettazione o sviluppo di soluzioni innovative** per i prodotti/servizi offerti, o per i relativi processi di produzione/erogazione
  - progettazione, sviluppo, realizzazione e **testing di prototipi**, modelli, stampi e matrici
  - **acquisizione di know how** finalizzato allo sviluppo di prodotti/servizi/processi ad alto contenuto tecnologico
  - **progettazione e sviluppo di portali web** a scopo promozionale
  - ideazione e realizzazione di **marchi e denominazioni (brand naming)** e, più in generale, progettazione e sviluppo del visual/digital brand
  - **servizi di accelerazione** erogati in forma digitale e/o connessi a prodotti/servizi/processi digitali
- **Consulenze specialistiche** e spese di costituzione nel limite del 20% della spesa ammissibile
- **Altre spese immateriali** (entro il limite del 5% del totale del programma di spesa)

## TEMPI

### Procedura a sportello

- Data inizio presentazione delle domande > **15 settembre 2022, ore 10.00**
- Data fine presentazione delle domande > **14 ottobre 2022, ore 23.59**

### Procedura a graduatoria

- Data inizio presentazione delle domande > **15 settembre 2022, ore 10.00**
- Data fine presentazione delle domande > **31 ottobre 2022, ore 23.59**





## Investimenti innovativi delle PMI (B1.3b)

Fondo complementare aree sisma 2009-2016

**58 milioni di euro (di cui 8 milioni per la Fase 1 e 50 milioni per la Fase 2) per sostenere interventi per l'innovazione diffusa**

### COSA

Finanzia **programmi innovativi di sviluppo aziendale**, incentivando il sistema produttivo dei comuni dei due crateri. La misura di aiuto si articola in due fasi:

**FASE 1: voucher Innovazione diffusa** - consente di acquisire servizi di consulenza specialistica per migliorare e potenziare la competitività, le capacità digitali ed organizzative, e i processi d'innovazione dell'impresa.

**FASE 2: sostegno ai progetti di innovazione** - consente di rafforzare e rilanciare la competitività delle imprese mediante la realizzazione di progetti di innovazione di processo, prodotto o dell'organizzazione nel sistema aziendale.

### PER CHI

**Micro, piccole e medie imprese** che alla data della presentazione dell'istanza:

- risultino regolarmente **iscritte e attive nel Registro delle imprese**, avendo depositato almeno un bilancio, ovvero, nel caso di imprese individuali e società di persone, avendo presentato almeno una dichiarazione dei redditi
- abbiano **almeno una sede operativa nei comuni dei crateri 2009 e 2016**
- **non si trovino in uno stato difficoltà** alla data del 31 dicembre 2019

Possono presentare domanda anche le imprese non residenti nel territorio italiano purché siano costituite secondo le norme di diritto civile e commerciale vigenti nello Stato di residenza e iscritte nel relativo Registro delle imprese. Per tali soggetti, inoltre, fermo restando il possesso, alla data di presentazione della domanda di agevolazione, degli ulteriori requisiti previsti dal bando, deve essere dimostrata alla data di richiesta della prima erogazione dell'agevolazione, la disponibilità di una sede operativa oggetto del programma di investimento nelle aree dei Comuni dei crateri sismici del Centro Italia 2009 e 2016.

### COME

Sono ammissibili:

**FASE 1 - i servizi di consulenza specialistica** per un periodo non inferiore a 2 mesi e non superiore a 6 mesi, che prevedono un percorso di innovazione con almeno una delle seguenti finalità:

- Definire un percorso personalizzato di sviluppo innovativo (taylor made) diretto a migliorare la capacità competitiva dell'impresa attraverso l'introduzione di innovazioni di processo, innovazioni di prodotto e/o innovazioni organizzative in relazione alle specifiche potenzialità dell'impresa



- Definire un percorso di miglioramento delle capacità digitali dell'impresa, che le consentano di progredire nella transizione digitale dei propri processi produttivi
- Definire un percorso di miglioramento delle condizioni di impatto ambientale dell'impresa, che le consentano di progredire nella transizione ecologica dei propri processi produttivi.

**FASE 2 - i progetti di innovazione** per l'introduzione nel sistema aziendale di:

- innovazioni di processo
- innovazione dell'organizzazione

I progetti devono avere una **durata non superiore a 18 mesi** e possono prevedere un importo complessivo di costi ammissibili **da un minimo di 250 mila euro a un massimo di 2,5 milioni di euro**. I progetti di innovazione possono essere presentati anche nell'ambito di progetti integrati, realizzati da un massimo di cinque PMI co-proponenti, qualora l'integrazione consenta alle PMI proponenti di realizzare effettivi vantaggi competitivi in relazione all'attività oggetto dell'iniziativa.

*È prevista un'assegnazione prioritaria con valutazione a sportello per le imprese che hanno avuto un danno da sisma, mentre si procede con valutazione a graduatoria per le altre imprese.*

## AMBITI DI INTERVENTO

- **spese di personale**
- **immobilizzazioni materiali** quali strumentazione e attrezzature nella misura e per il periodo in cui sono utilizzati per il progetto
- **immobilizzazioni immateriali** quali brevetti acquisiti o ottenuti in licenza da fonti esterne alle normali condizioni di mercato
- **costi di ricerca contrattuale**
- **servizi di consulenza** e sostegno all'innovazione
- **spese generali supplementari** e altri costi di esercizio, compresi i costi dei materiali, delle forniture e di prodotti analoghi, direttamente imputabili al progetto.
- Le spese generali sono ammissibili in percentuale dei costi diretti del progetto come di seguito indicato:
  - 25% per le microimprese
  - 20% per le piccole imprese
  - 15% per le medie imprese.

## TEMPI

### Procedura a sportello

- Data inizio presentazione delle domande > **15 settembre 2022, ore 10.00**
- Data fine presentazione delle domande > **14 ottobre 2022, ore 23.59**

### Procedura a graduatoria

- Data inizio presentazione delle domande > **15 settembre 2022, ore 10.00**
- Data fine presentazione delle domande > **31 ottobre 2022, ore 23.59**

Scopri di più...



## Avvio, crescita e rientro delle PMI (B1.3c)

Fondo complementare aree sisma 2009-2016

**40 milioni di euro per l'avvio e il riavvio delle attività economiche**

### COSA

Incentiva la nascita, lo sviluppo e la rilocalizzazione di iniziative di piccole e media impresa, anche per favorire lo sviluppo dell'imprenditorialità locale, l'attrazione di nuovi imprenditori ed il rientro di quelli già attivi nel territorio del sisma.

### PER CHI

**Società già costituite con sede operativa nelle aree sisma 2009 e 2016 o persone fisiche** che vogliano costituire una società dopo l'esito di valutazione istruttoria, purché rispettino i requisiti richiesti.

### COME

Rientrano in questa agevolazione due tipi di progetto:

**Nuovi progetti o di sviluppo**, presentati dai team imprenditoriali o società costituite da non più di 60 mesi e per progetti con un investimento minimo di 400.000 euro e fino ad un massimo di 1,5 milioni di euro.

**Consolidamento**, rivolto a società costituite da oltre 60 mesi e per progetti con un investimento minimo di 400.000 euro fino ad un massimo di 2,5 milioni di euro.

*È prevista un'assegnazione prioritaria con valutazione a sportello per le imprese che hanno avuto un danno da sisma, mentre si procede con valutazione a graduatoria per le altre imprese.*

### AMBITI DI INTERVENTO

sono ammissibili le spese per l'acquisto o la realizzazione di:

- **Opere murarie** e assimilate (fino al 50% dell'investimento ammesso)
- **Macchinari, Impianti e attrezzature**
- **Programmi informatici, servizi per le tecnologie** dell'informazione e della comunicazione
- **Brevetti, Licenze e Marchi**
- **Consulenze specialistiche** (fino al 15% investimento ammissibile)
- **Oneri connessi alla stipula del contratto** di finanziamento (spese notarili) e per la costituzione della società (solo per le costituende).



## TEMPI

### Procedura a sportello

- Data inizio presentazione delle domande > **15 settembre 2022, ore 10.00**
- Data fine presentazione delle domande > **14 ottobre 2022, ore 23.59**

### Procedura a graduatoria

- Data inizio presentazione delle domande > **15 settembre 2022, ore 10.00**
- Data fine presentazione delle domande > **31 ottobre 2022, ore 23.59**



next appennino

## Sostegno a cultura, turismo, sport (B2.1)

Fondo complementare aree sisma 2009-2016

**60 milioni di euro per favorire imprese culturali, creative, turistiche, sportive, anche del terzo settore**

### COSA

Sostiene le iniziative imprenditoriali per lo **sviluppo e il consolidamento del settore culturale, creativo, turistico e sportivo**, e anche del terzo settore.

### PER CHI

**Micro, piccole e medie imprese, incluse le reti di impresa, le imprese sociali, le società e le associazioni sportive dilettantistiche, gli Enti religiosi Civilmente Riconosciuti**, che operano nelle aree dei crateri 2009 e 2016, **nei settori creativo, culturale, turistico e sportivo**.

### COME

Sono ammessi i seguenti programmi di investimento presentati da imprese operanti nella filiera creativa, culturale, turistica e sportiva:

- ▶ **Programmi di investimento da parte di nuove imprese in fase di avviamento**, con un programma di spesa compreso tra 200.000 euro e 800.000 euro;
- ▶ **Programmi di investimento volti al consolidamento e allo sviluppo delle attività**, con un programma di spesa compreso tra 300.000 euro e 1.500.000 euro;

Sono compresi programmi di investimento presentati da reti d'impresa.

*È prevista un'assegnazione prioritaria con valutazione a sportello per le imprese che hanno avuto un danno da sisma, mentre si procede con valutazione a graduatoria per le altre imprese.*

### AMBITI DI INTERVENTO

Le spese finanziabili sono:

- ▶ **Opere murarie e assimilate** (fino al 60% investimento ammesso)
- ▶ **Acquisto terreni** (fino al 10% dell'investimento) e immobili (fino al 50% dell'investimento)
- ▶ **Immobilizzazioni materiali e immateriali ammortizzabili**
- ▶ **Programmi informatici, servizi per le tecnologie** dell'informazione e della comunicazione, big data ed altri contenuti digitali
- ▶ **Brevetti, Licenze e Marchi**



- ▶ **Consulenze tecniche** connesse alla realizzazione dell'investimento (entro il limite del 10% dell'investimento ammissibile)
- ▶ **Spese avviamento, spese tecniche e consulenze specialistiche**, tutor, circolante, formazione (in regime de minimis)

Sono previste agevolazioni differenziate a seconda che i comuni di intervento ricadano/non ricadono nelle zone di cui all'art.107, paragrafo 3, lett.c del Trattato sul funzionamento dell'Unione europea.

## TEMPI

### Procedura a sportello

- ▶ Data inizio presentazione delle domande > **15 settembre 2022, ore 10:00**
- ▶ Data fine presentazione delle domande > **14 ottobre 2022, ore 23:59**

### Procedura a graduatoria

- ▶ Data inizio presentazione delle domande > **15 settembre 2022, ore 10:00**
- ▶ Data fine presentazione delle domande > **31 ottobre 2022, ore 23:59**





## Partenariato speciale per la valorizzazione del patrimonio pubblico (B2.2)

Fondo complementare aree sisma 2009-2016

**80 milioni di euro per la valorizzazione del patrimonio pubblico, storico-culturale, ambientale e sociale del territorio**

### COSA



Promuove, per finalità culturali, di innovazione sociale, turistica e ricreativa, il **recupero e la valorizzazione del patrimonio culturale, ambientale e pubblico dei comuni dei crateri 2009-2016**, compresi i beni culturali diffusi e del paesaggio. Dovranno essere messe in campo innovative iniziative progettuali promosse dagli enti locali e da altri enti pubblici, in collegamento, mediante forme speciali di collaborazione con il mondo delle imprese e il mondo no profit (terzo settore, associazioni, fondazioni ecc.).

### PER CHI

Possono presentare domanda gli **enti locali (comuni, province, comunità montane, unioni montane e unioni di comuni)**, in forma singola o aggregata, e altri **oggetti pubblici (Parchi Nazionali e Regionali, Università pubbliche, ecc.)**, con sede nei territori interessati.

### COME



I progetti, che si devono caratterizzare per creatività e originalità della proposta, dovranno promuovere la **valorizzazione e lo sviluppo sostenibile delle risorse del territorio, la rivitalizzazione sociale ed economica, il rilancio occupazionale, il contrasto dello spopolamento** e contribuire a conseguire i seguenti risultati:

-  **miglioramento dell'attrattività, turistica e residenziale**, e della qualità di vita del territorio interessato
-  **sostenibilità economico-finanziario** nel tempo delle attività e dei servizi previsti

Il contributo richiesto, per ogni singolo progetto, non potrà essere inferiore a 200.000 euro e non potrà superare i 2.5 milioni di euro (3.5 milioni per beni culturali sottoposti a vincolo e per il riutilizzo di edifici scolastici siti nei centri storici).

### AMBITI DI INTERVENTO

Sono ammissibili:

-  **spese per l'esecuzione di lavori** e attività e/o per lo sviluppo e/o l'acquisto di beni/servizi, materiali e immateriali
-  **costi per il personale interno e/o esterno**, specificatamente dedicato al progetto, nei limiti ammessi, anche con l'uso di opzioni semplificate di costi (OSC)



- ▶ **acquisto immobili** (nei limiti del 10% del valore complessivo della spesa ammissibile in progetto)
- ▶ **ristrutturazione opere murarie** (nei limiti del 60% del valore complessivo della spesa ammissibile in progetto)
- ▶ **spese per pubblicazione bandi di gara e per l'acquisizione di autorizzazioni, pareri, nulla osta e altri atti di assenso** da parte delle amministrazioni competenti
- ▶ **spese tecniche di progettazione, direzione lavori, coordinamento della sicurezza e collaudi, opere d'ingegno, incentivi per funzioni tecniche, allacciamenti, sondaggi e accertamenti tecnici**
- ▶ **spese per attrezzature, installazioni, impianti e beni strumentali** finalizzati anche all'adeguamento degli standard di sicurezza, di fruibilità da parte dei soggetti disabili
- ▶ **spese di sviluppo e realizzazione di servizi digitali** per la fruizione di beni e servizi culturali e sociali
- ▶ **spese per lo sviluppo e la realizzazione di attività, eventi, manifestazioni** strettamente connessi alla realizzazione dell'iniziativa e al conseguimento degli obiettivi, comprese le spese per l'affitto di attrezzature, anche informatiche, di spazi e locali in cui si svolgono le iniziative programmate, per l'allestimento degli stessi spazi, per materiali e forniture e strutture temporanee per compensi agli artisti, ai relatori ecc.
- ▶ **spese per la realizzazione di studi/ricerche** propedeutiche
- ▶ **servizi di consulenza professionale specialistica**, strettamente connessi alla realizzazione dell'iniziativa
- ▶ **costi di promozione e comunicazione**, anche digitale
- ▶ **costi per l'avvio della gestione di attività, servizi, piattaforme, ecc.**

Sono esclusi i costi di funzionamento e gestione a regime.

## TEMPI

### Procedura a graduatoria

- ▶ Data inizio presentazione delle domande > **30 settembre 2022, ore 10:00**
- ▶ Data fine presentazione delle domande > **31 ottobre 2022, ore 23:59**

Scopri di più...





next appennino

## Inclusione sociale, cooperazione e terzo settore (B2.3)

Fondo complementare aree sisma 2009-2016

**40 milioni di euro a sostegno degli interventi per l'inclusione e l'innovazione sociale**

### COSA

Promuove la nascita, il consolidamento e la crescita di iniziative imprenditoriali da parte di imprese sociali, cooperative di comunità ed enti del terzo settore per favorire interventi per **l'inclusione, l'innovazione sociale e il rilancio abitativo**.

### PER CHI

È rivolto alle seguenti tipologie di imprese e soggetti del terzo settore:

- ▶ **Enti del Terzo Settore (ETS), cooperative di comunità, organizzazioni di volontariato (ODV), associazioni di promozione sociale (APS), enti filantropici, imprese sociali, incluse le cooperative sociali, reti associative, associazioni riconosciute dotate di personalità giuridica, fondazioni e altri enti di carattere privato**
- ▶ **start-up innovative a vocazione sociale** costituite anche in forma cooperativa
- ▶ **enti non commerciali** e organizzazioni non lucrative di utilità sociale (ONLUS)
- ▶ **enti iscritti ai registri ADV/APS**
- ▶ **agenzie per il lavoro ed Enti Formativi** (orientamento e accompagnamento) autorizzati/accreditati;
- ▶ **imprese sociali che svolgono attività agricole finalizzate all'inclusione sociale**
- ▶ **enti religiosi civilmente riconosciuti (art.4, c.3 del CTS).**

### COME

I progetti di investimento devono prevedere, in caso di avvio, una durata non superiore a 24 mesi e spese ammissibili non inferiori a 100.000,00 euro e fino ad un massimo di 500.000 euro, in caso di consolidamento, una durata non superiore a 30 mesi e spese ammissibili non inferiori a 100.000,00 euro e fino ad un massimo di 2.000.000 di euro. I programmi di investimento devono riguardare i seguenti settori e attività:

- ▶ **offerta di servizi alla comunità e alla persona**, con particolare attenzione ai servizi di prossimità per l'infanzia, per le persone con fragilità e per gli anziani, inclusi alcuni servizi di natura socio-sanitaria, destinati a favorire la residenzialità nei contesti con un'alta percentuale di popolazione anziana e più a rischio di spopolamento, servizi di affiancamento e di inclusione sociale di persone vulnerabili e disabili, nonché i servizi di trasporto a chiamata per l'utenza fragile e il co-housing social, anche attraverso la strutturazione di servizi a carattere di welfare comunitario



- ▶ **attivazione di servizi per l'orientamento**, l'occupabilità e l'inserimento lavorativo di donne e giovani Neet, delle persone fragili e/o con background migratorio, dei disoccupati e delle altre fasce deboli del MKT del lavoro, nonché di servizi per facilitare la conciliazione vita-lavoro
- ▶ **offerta di servizi di manutenzione**, salvaguardia, recupero e valorizzazione dell'ambiente, del territorio e dei beni storico-culturali, nonché di servizi sportivi e aggregativi, anche attraverso l'utilizzo di piccoli impianti sportivi e di aggregazione sociale esistenti di proprietà pubblica
- ▶ **creazione/allestimento di spazi per lo smart/co working**, nonché per la promozione di iniziative di contrasto alla povertà educativa
- ▶ **recupero e valorizzazione civica e socio-imprenditoriale** di beni pubblici e/o di strutture/spazi dismessi anche attraverso lo strumento della gestione condivisa di beni comuni
- ▶ **avvio/consolidamento di attività economiche "social impact"** o ad alto valore aggiunto ambientale e sociale, con particolare riferimento a quelle in grado di inserire al lavoro giovani, donne e persone svantaggiate, i disabili e le fasce deboli della popolazione, quali ad esempio quelle gestite da cooperative sociali di tipo B
- ▶ **servizi e attività complementari e/o integrati** con le iniziative finanziabili nell'ambito della misura B2.2 PNC Sisma.

#### AMBITI DI INTERVENTO

Sono ammissibili le spese per:

- ▶ **suolo aziendale** e sue sistemazioni nei limiti del 10% dell'investimento
- ▶ **fabbricati, opere edili/murarie**, comprese le ristrutturazioni (max 5% dell'investimento)
- ▶ **impianti, macchinari e attrezzature**, inclusi gli arredi ed i mezzi di trasporto strettamente funzionali all'attività proposta
- ▶ **programmi informatici** commisurati alle esigenze produttive e gestionali dell'organizzazione beneficiaria delle agevolazioni
- ▶ **brevetti, licenze e marchi**
- ▶ **formazione specialistica dei soci e degli addetti dell'organizzazione beneficiaria** dell'aiuto, purché funzionale alla realizzazione del progetto
- ▶ **l'ottenimento di certificazioni ambientali** o di qualità
- ▶ **consulenze specialistiche** connesse alla realizzazione dell'investimento
- ▶ **spese di avviamento, spese tecniche e consulenze specialistiche**, tutor, circolante, formazione (in regime de minimis).

#### TEMPI

##### Procedura a graduatoria

- ▶ Data inizio presentazione delle domande > **15 settembre 2022, ore 10:00**
- ▶ Data fine presentazione delle domande > **31 ottobre 2022, ore 23:59**

Scopri di più...





## Sostegno alla costituzione di associazioni agrosilvopastorali (B3.1)

Fondo complementare aree sisma 2009-2016

**3 milioni di euro a sostegno di forme associative per la gestione delle aree agro-silvo-pastorali**

### COSA

Promuove una **razionale e produttiva gestione delle aree agro-silvo-pastorali** dei due crateri per superare il fenomeno del frazionamento delle proprietà; favorisce la **pianificazione e la gestione attiva del territorio avviando progettualità pluriennali di gestione**; valorizza le vocazioni produttive, ambientali e sociali locali; sostiene **la creazione di nuove strutture aggregative per la gestione delle proprietà agro-silvo-pastorali** (pubbliche, private e collettive).

### PER CHI

**Forme aggregative costituite (o costituenti) da soggetti pubblici, privati o collettivi, proprietari o gestori di superfici agro-silvo-pastorali**, comprese le loro associazioni e organizzazioni di categoria/settore. Le aggregazioni costituite o costituenti devono rappresentare una superficie minima agricola/boschiva, pascoliva anche territorialmente non contigua di almeno 30 ettari.

### COME

Si intendono sostenere programmi volti alla realizzazione dei seguenti tre interventi:

- **animazione territoriale per la promozione della gestione sostenibile** e la valorizzazione delle risorse agro-silvo-pastorali di proprietà privata, pubblica e collettiva, anche in coerenza con le vocazioni produttive, ambientali e sociali locali
- **costituzione e prima gestione di forme aggregative tra proprietari e/o gestori di proprietà agro-silvo-pastorali**, pubbliche, private e collettive, singoli o associati, finalizzate alla gestione attiva e sostenibile del patrimonio fondiario e allo sviluppo di filiere produttive ad esso legate
- **redazione, aggiornamento, adeguamento di piani di gestione delle superfici agro-silvo-pastorali** finalizzati alla tutela e/o alla valorizzazione del patrimonio fondiario e/o all'utilizzo dello stesso mediante lo sviluppo di filiere collegate.

La domanda di accesso alle agevolazioni può essere presentata per la realizzazione di uno, due o la totalità degli interventi indicati. I programmi devono prevedere costi ammissibili compresi tra 100 mila e 500 mila euro e completati, salvo proroghe, entro e non oltre il 31 dicembre 2024.



## AMBITI DI INTERVENTO

Sono ammissibili i costi differenziati per i tre interventi:

■ Animazione territoriale per la promozione della gestione sostenibile e la valorizzazione delle risorse agro-silvo-pastorali di proprietà privata, pubblica e collettiva:

- **attività promozionali**, di informazione, di sensibilizzazione e animazione locale volte a promuovere e diffondere la gestione agro-silvo-pastorale sostenibile e il superamento del frazionamento delle proprietà

■ Costituzione e prima gestione di forme aggregative tra proprietari e/o gestori di proprietà agro-silvo-pastorali, pubbliche, private e collettive, singoli o associati:

- **spese amministrative** relative alla costituzione delle aggregazioni, variazioni statutarie di gestione delle forme aggregative già costituite, spese notarili
- **acquisto delle attrezzature necessarie** per le attività di gestione tecnico-amministrativa tra cui, a titolo esemplificativo, l'acquisto di strumentazione e programmi informatici (hardware e software)
- **attività di studio, indagine, ricognizione e censimento dei beni** sulla zona interessata dal progetto necessari:
  - all'**individuazione degli elementi costitutivi della struttura aggregativa di gestione** delle proprietà agro-silvo-pastorali
  - alla definizione di una **strategia di sviluppo locale volta a migliorare le modalità di gestione delle superfici interessate** e a valorizzare le vocazioni produttive e ambientali locali
  - al **miglioramento delle modalità di gestione delle superfici** delle aggregazioni già costituite
- **progettazione**, redazione di documenti preparatori per la costruzione della cartografia tematica del territorio interessato e per l'attività di consultazione e aggiornamento dei dati catastali

■ Redazione, aggiornamento, adeguamento di piani di gestione delle superfici agro-silvo-pastorali:

- Redazione, aggiornamento, adeguamento di piani di gestione anche per gli aspetti di sviluppo economico e finanziario, di processi di certificazione e altri adempimenti normativi finalizzati alla tutela, alla valorizzazione, all'utilizzo e alla trasformazione del patrimonio fondiario

## TEMPI

- Data inizio presentazione delle domande > **in via di definizione**
- Data fine presentazione delle domande > **in via di definizione**

Scopri di più...



## Economia circolare e filiere agroalimentari (B3.2)

Fondo complementare aree sisma 2009-2016

**47 milioni di euro per la realizzazione di piattaforme di trasformazione tecnologica**

### **COSA**

Programmi di investimento finalizzati ad un utilizzo più razionale, efficace e sostenibile delle produzioni agricole, della selvicoltura, dell'allevamento e delle risorse naturali delle aree interessate, attraverso progetti modulari in grado di attivare/consolidare/modernizzare i processi di trasformazione e commercializzazione dei prodotti o di movimentazione e stoccaggio degli stessi.

### **PER CHI**

Imprese raggruppate in Consorzi oppure Reti di imprese già costituite, che localizzano il loro progetto di investimento all'interno dei Comuni dei crateri.

### **COME**

Programmi di investimento, composti da minimo 3 ad un massimo di 6 progetti (uno per impresa appartenente al Consorzio/Rete), ricadenti nell'ambito della:

- **Trasformazione e commercializzazione dei prodotti della selvicoltura, dell'allevamento e dell'agricoltura**
- **Logistica integrata e trasporto dei suddetti prodotti**

Il Programma di investimento complessivo deve avere un importo di spese ammissibili compreso tra 300mila e 5 milioni di euro.

### **AMBITI DI INTERVENTO**

- **Suolo aziendale e sue sistemazioni**
- **Acquisto di beni immobili**
- **Opere murarie e assimilate**
- **Macchinari, impianti e attrezzature**
- **Programmi informatici, brevetti, licenze, marchi commerciali**
- **Consulenze specialistiche.**



## TEMPI

**Procedura a sportello** (*Reti di impresa oppure Consorzi nella cui composizione è presente almeno un'impresa danneggiata dal sisma*)

- Data inizio presentazione delle domande > **15 settembre 2022, ore 10.00**
- Data fine presentazione delle domande > **14 ottobre 2022, ore 23.59**

**Procedura a graduatoria**

- Data inizio presentazione delle domande > **15 settembre 2022, ore 10.00**
- Data fine presentazione delle domande > **31 ottobre 2022, ore 23.59**



## 10 milioni di euro per la valorizzazione ambientale, l'economia circolare e il ciclo delle macerie

*Investimenti di medie dimensioni (B1.2) e Ciclo delle macerie (B3.3) fanno parte dello stesso bando e si dividono il budget complessivo di 110 milioni di euro (100 milioni per la sub misura B1.2 e 10 milioni per la sub misura B 3.3)*

### COSA

È una misura agevolativa per la **gestione delle macerie e dei materiali risultanti dall'attività di ricostruzione**. Consiste nel finanziare gli investimenti per la trasformazione delle macerie in materie prime e seconde per l'edilizia, per la realizzazione di opere edili e stradali e di ripristino ambientale riducendo il volume da smaltire e **attivando nuovi processi produttivi locali e nuove filiere produttive, attraverso il riuso e il riciclo dei materiali da costruzione e demolizione**.

### PER CHI

Imprese di qualsiasi tipologia e dimensione, che promuovono il programma e/o le eventuali altre imprese del Contratto di rete.

### COME

Programmi di investimento finalizzati al recupero e al riciclaggio di materiali edili provenienti principalmente dalle opere di demolizione degli edifici ubicati nelle aree del cratere.

Sono ammessi programmi di investimento produttivo a carattere industriale ed i programmi di tutela ambientale e in misura complementare, progetti di R&S.

I programmi devono essere completati entro e non oltre il 31 dicembre 2024, salvo proroghe, e contemplare spese ammissibili comprese tra 200mila e 3 milioni di euro.

### AMBITI DI INTERVENTO

Le spese ammissibili per:

Programmi produttivi

- **Suolo aziendale** e sue sistemazioni
- **Opere murarie** e assimilate e infrastrutture specifiche aziendali
- **Macchinari, impianti ed attrezzature varie**
- **Programmi informatici e servizi per le tecnologie** dell'informazione e della comunicazione (TIC) ivi comprese le tecnologie digitali quali intelligenza artificiale, blockchain e IoT commisurati alle esigenze produttive e gestionali dell'impresa
- **Immobilizzazioni immateriali, quali brevetti, licenze, know-how** e conoscenze tecniche non brevettate
- **Consulenze** (solo per le PMI).



### Programmi di tutela ambientale:

- Per le spese ammissibili relativamente ai programmi di tutela ambientale occorre far riferimento agli articoli 36, 37, 38, 40, 41, 45 e 47 del Regolamento GBER.

### Progetti di Ricerca e Sviluppo:

- **Personale**
- **Strumenti e attrezzature**
- **Ricerca contrattuale**
- **Spese generali**
- **Materiali di consumo**

### **TEMPI**

#### **Procedura a sportello**

- Data inizio presentazione delle domande > **15 settembre 2022, ore 10.00**
- Data fine presentazione delle domande > **14 ottobre 2022, ore 23.59**

